
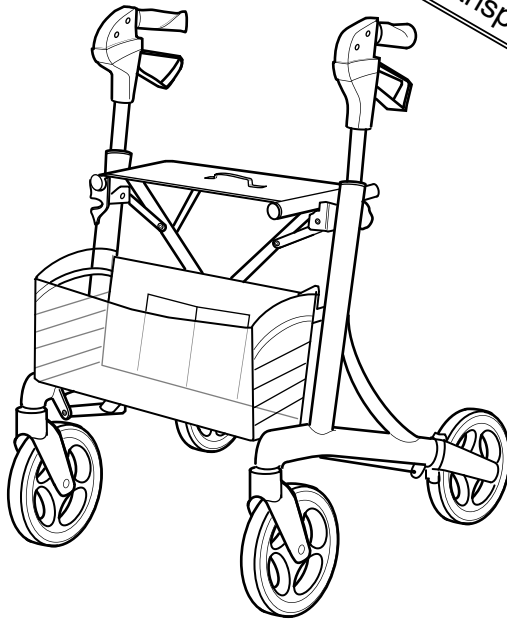




DOLOMITE

DOLOMITE JAZZ


Verwenden Sie den
Rollator nicht als Rollstuhl
oder Transportmittel.



BEDIENUNGSANLEITUNG

Lesen Sie bitte vor Anwendung die Bedienungsanleitung sorgfältig durch. Der Rollator ist für den Gebrauch drinnen und draußen bestimmt.





SICHERHEIT

- Es ist untersagt, auf dem Rollator zu stehen und diesen für den Personentransport anzuwenden.
- Verwenden Sie den Sitz zum Sitzen.
- Wenn Sie auf dem Rollator sitzen, müssen beide Bremsen festgestellt sein.
- Wenn der Rollator als Stütze verwendet wird wie z.B. beim Aufstehen von einem Stuhl – müssen die Feststellbremsen angezogen sein.
- Setzen Sie den Rollator niemals beim Sitzen mit den Beinen in Bewegung.
- Benutzen Sie mit dem Rollator weder auf Treppen noch auf Rolltreppen.
- Seien Sie besonders vorsichtig bei abschüssigem Untergrund.
- Der Rollator muss beim Gehen vollständig ausgeklappt sein. Bitte beachten Sie, dass der Rollator nur als Gehhilfe verwendet werden darf.
- Seien Sie vorsichtig, wenn der Korb schwer belastet ist. Last ist nur im Korb oder auf dem Tablett zu transportieren. Die maximale Last im Korb und auf dem Tablett: 5 kg.
- Entfernen Sie vor der Anwendung die Schutzfolie von den Reifen.
- Die Handgriffe dürfen nicht nach außen gewinkelt werden, da sich dadurch die Seitenstabilität des Rollators verschlechtert.

MONTAGE

- A) Montage des Korbes.
- B) Montage des Tablettts.

ZUSAMMENKLAPPEN

1. Stellen Sie sich neben den Rollator.
2. Ziehen Sie den Riemen auf dem Sitz nach oben. **ACHTUNG!** Seien Sie beim Zusammen- und Auseinanderklappen des Rollators vorsichtig.

TRANSPORTLAGE

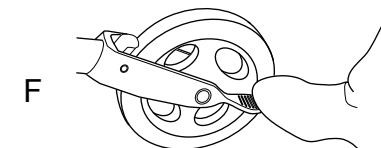
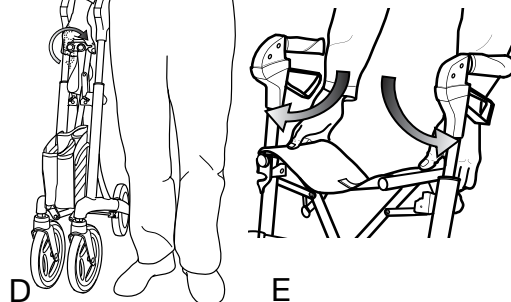
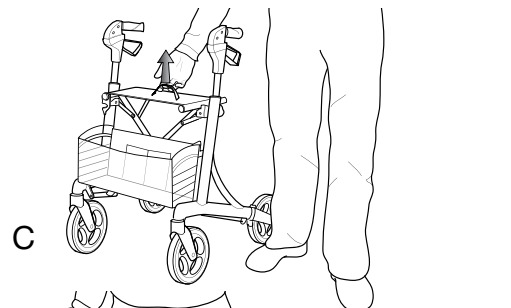
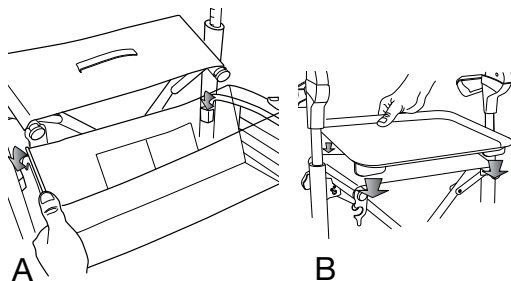
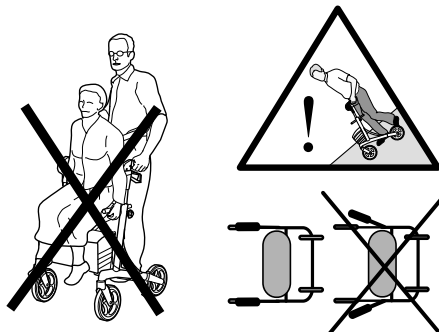
- D) Verriegeln Sie die Sperre in zusammengeklappter Position für den Transport.

FAHRBEREITER ZUSTAND

- E) Klappen Sie den Rollator auseinander, indem Sie auf das Sitzrohr drücken. Kontrollieren Sie, dass die Fallsperre vor Anwendung verriegelt ist. **ACHTUNG!** Klemmgefahr.

SCHRITTHILFE

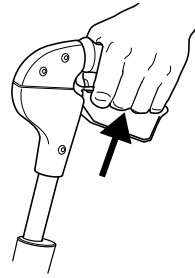
- F) Verwenden Sie die Schritthilfe, um z.B. einfacher auf Gehwege zu kommen.



BREMSEN

G. Zum Bremsen beim Fahren ziehen Sie beide Bremshebel nach oben.

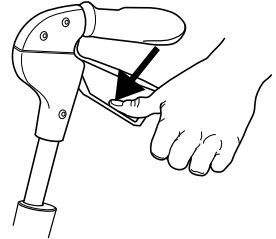
G



FESTSTELLBREMSE

H. Zur Feststellung des Rollators drücken Sie den Bremshebel leicht nach unten, bis dieser mit einem deutlichen Klickgeräusch einrastet. Es ist wichtig, dass beide Bremsen festgestellt werden. Die Bremse wird entriegelt, indem die Handgriffe wieder nach oben gezogen werden. Wenn Sie auf dem Rollator sitzen, müssen beide Bremsen festgestellt sein.

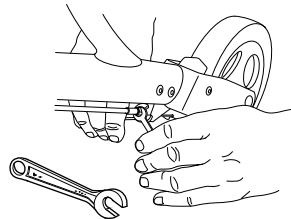
H



EINSTELLUNG DER BREMSWIRKUNG

I. Bei schlechter Bremswirkung den Bowdenzug justieren. Geeignete Werkzeuge sind feste Schraubenschlüssel, 7 und 10 mm (kein Zubehör).

I

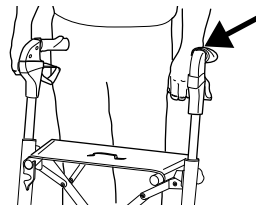


HANDGRIFFE

Zur Höheneinstellung des Handgriffe.

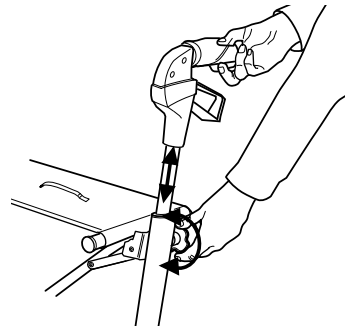
J. Stellen Sie sich hinter den Rollator. Normalerweise sollten sich die Handgriffe in Höhe der Handgelenke befinden.

J



K. Lösen Sie das Handgriffrohr mit Hilfe des Drehknopfes und stellen Sie die gewünschte Höhe ein. Fixieren Sie das Handgriffrohr mit Hilfe des Drehknopfes. Kontrollieren Sie, dass beide Handgriffe in gleicher Höhe eingestellt sind.

K



WARTUNG - SICHERHEIT

Um die Funktion und die Sicherheit des Rollators aufrechtzuerhalten, sollten Sie regelmäßig folgende Schritte durchführen:

- Den Rollator mit handelsüblichen Reinigungsmitteln reinigen und einem Tuch abtrocknen. Auch die Räder müssen saubergehalten werden.
 - Achten Sie auf den festen Sitz von Schrauben und Muttern.
 - Wenn Ihr Rollator nicht einwandfrei funktioniert, kontaktieren Sie unverzüglich Ihren Wiederverkäufer.
- Ein defekter Rollator darf nicht verwendet werden. Nehmen Sie selbst keine Eingriffe vor!

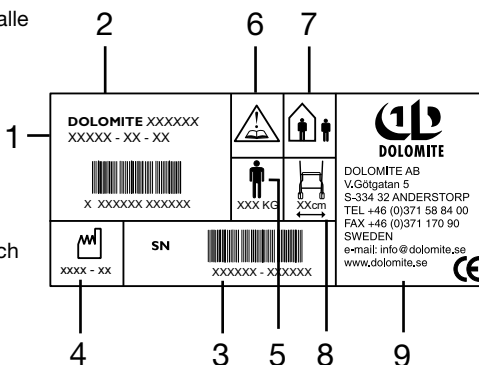
ACHTUNG! Den Rollator nur als Gehhilfe verwenden! Maximal zulässiges Anwendergewicht: **DOLOMITE JAZZ** 130 kg. **DOLOMITE** haftet nicht, wenn Arbeiten am Rollator (Anpassungen, mangelhafte Reparaturen) ausgeführt werden, die sich der Kontrolle des Unternehmens entziehen.

ANGABEN ZUR ENTSORGUNG VON PRODUKT UND VERPACKUNG:

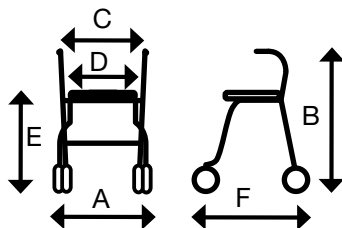
Nach der Produktlebenszeit ist das Produkt mit Zubehör und Verpackung ordnungsgemäß zu sortieren, wobei die einzelnen Teile getrennt werden können und gemäß Materialbezeichnung zu entsorgen sind.

Auf dem Etikett des **DOLOMITE JAZZ** sind alle wichtigen technischen Daten angegeben.

- 1: Artikelnummer
- 2: Produktname
- 3: Seriennummer
- 4: Herstellungsdatum
- 5: Max. Anwendergewicht
- 6: Bedienungsanleitung beachten!
- 7: Rollator für den Innen- und Außengebrauch
- 8: Max. Breite des Rollators
- 9: Name des Herstellers



	520	600
A	62 cm	62 cm
B	67-81 cm	75-97 cm
C	39 cm	39 cm
D	43 cm	43 cm
E	52 cm	60 cm
F	67 cm	67 cm
Gewicht:	7,2 kg	7,8 kg



Durchmesser Vorder- und Hinterrad: 20 cm



DOLOMITE AB, Box 55, 334 21 ANDERSTORP, SWEDEN
 TEL +46 (0)371 58 84 00, FAX +46(0)371 170 90
 E-mail: info@dolomite.se, www.dolomite.se

AQUATEC GMBH, POSTFACH 1119
 ALEMANNENSTRASSE 10, D-88305 ISNY
 TEL.: 0049-7562 7000, FAX: +49 (0)7562/70069